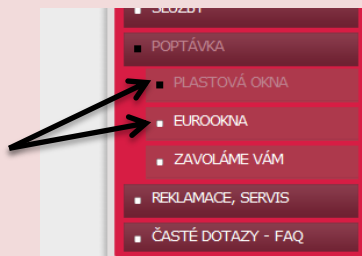


Návod na vyplnění poptávkového formuláře

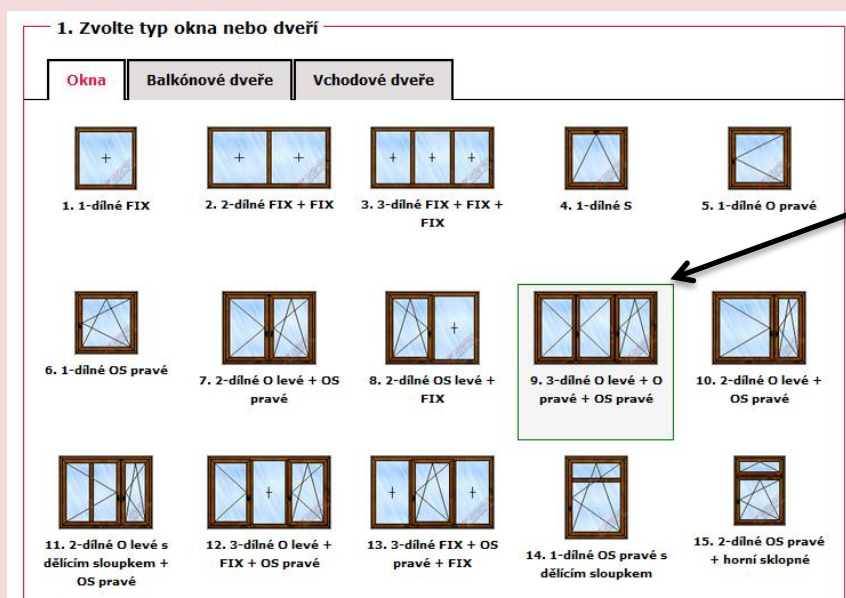
V levém menu zvolte, zda poptáváte plastová okna, nebo dřevěná eurookna.



Po zvolení se zobrazí příslušný poptávkový formulář.

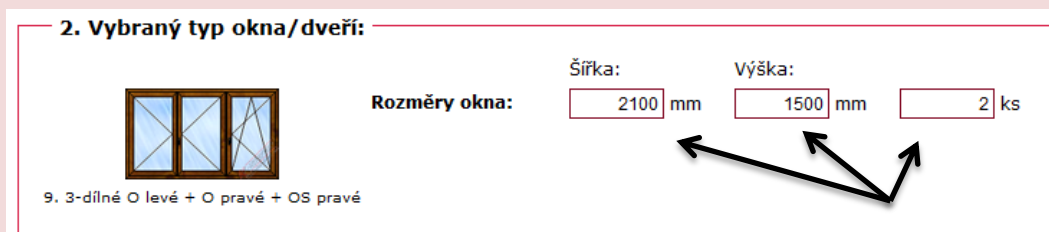
1. krok – Zvolte typ okna nebo dveří

Na záložce Okna, vyberte první typ poptávaného okna, popřípadě přepněte na záložku Balkónové dveře, resp. Vchodové dveře. Zvolený prvek bude zvýrazněn zelenou barvou (v našem případě okno č.9). Dále budete vyzváni, abyste pokračovali specifikací kroků 2 až 5.




2. krok – Vybraný typ okna/dveří (rozměry a počet)

Ve druhém kroku je zobrazen vybraný typ okna. Zadejte rozměry v mm a počet kusů okna v těchto rozměrech. V našem případě má okno rozměr 2100 mm x 1500mm (šířka x výška) a požadujeme 2ks tohoto okna.



3. krok – Doplnky

Ve třetím kroku zatrheme, zda chceme spolu s okny nacenit i vnitřní horizontální žaluzie, popřípadě síť proti hmyzu.




4. krok – Barevné provedení

Ve čtvrtém kroku zvolte, zda budou okna z obou stran bílá, nebo bude dekor (barva) z jedné, či obou stran.

4. Barevné provedení

- Bílá oboustranná
- Jednostranná imitace dřeva (barva)
- Oboustranná imitace dřeva (barva)



5. krok – Výběr barvy

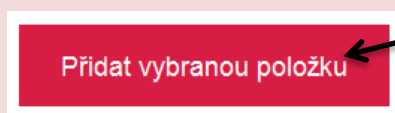
Pokud jste ve čtvrtém kroku zvolili jednostrannou nebo oboustrannou imitaci dřeva (barvy) vyberte v tomto kroku, který dekor požadujete (v našem případě dekor zlatý dub).

5. Výběr barvy

Tmavý dub  2052089-167	Jasný dub  2052090-167	Mahagon  2097013-167	Oregon  1192001-167	Zlatý dub  2178001-167	Světlý dub  3118076-167
Střední dub  3149008-167	Douglas  3152009-167	Palisandr  887505-167	Ořech  2178007-167	Horská borovice  3069041-167	Červená světlá  305405-167
Červená tmavá  308105-167	Modrá brilantní  500705-167	Zelená mechová  600505-167	Zelená světlá  611005-167	Zelená tmavá  612505-167	Šedá antracit  701605-167
Šedá světlá  715505-167	Světle šedá  515005-167	Modrá ocelová  515005-167	Black cherry  3202001-167	Šedá achát  703805-167	Šedá  715505-167
Krémově bílá  137905-167	Vínově červená  300505-167	Základní bílá  9016	Birke Rose  4263031	Sorento Balsamico  4363042	Cherry Amaretto  4363043






Po volbě dekoru (barvy) v pátém kroku přidejte položku do seznamu položek kliknutím na **tlačítko přidat vybranou položku**.



Po přidání položky do seznamu opakujte kroky 2 až 5 a přidávejte další okna, popřípadě vchodové či balkonové dveře stejným způsobem, jako je popsáno výše. Vždy je po vyplnění těchto kroků potřeba potvrdit výběr, kliknutím na tlačítko přidat vybranou položku. Specifikovaná okna se pak automaticky objevují v seznamu přidávaných položek, tak jak znázorňuje následující obrázek.


Seznam přidaných položek

Obrázek typu okna/dveří	Rozměry okna	Rozměry balkón. dveří	Počet ks / barva / Výplň	Doplňky	Smazat
 9. 3-dílné O levé + O pravé + OS pravé	2100×1500mm	-	2 ks / Jednostranná imitace dřeva, Zlatý dub	Vnitřní horizontální žaluzie	Smazat
 7. 2-dílné O levé + OS pravé	1750×1500mm	-	1 ks / Jednostranná imitace dřeva, Zlatý dub	Vnitřní horizontální žaluzie, Sítě proti hmyzu	Smazat
 6. 1-dílné OS pravé	550×550mm	-	4 ks / Jednostranná imitace dřeva, Zlatý dub	Sítě proti hmyzu	Smazat

6. krok – Výběr okenního profilu


Po přidání všech oken a dveří v objektu, které poptáváte, pokračujte výběrem okenního profilu. Bližší informace o okenních profilech naleznete vždy v příslušných sekcích plastových oken nebo eurooken. Okenní profil může zůstat i nevybrán.

6. Okenní profil (nepovinné)

Šestikomorový profilový systém trocal 88+



DOPORUČUJEME VÁM

Šestikomorový profilový systém Trocal 88+
 $U_w = 0,84 \text{ W/m}^2\cdot\text{K}$
 Sklo 4/14/4/14/4 U = 0,6 W/m²K, SVT 1192


Pětikomorový profilový systém Innonova M5 Elegance


DOPORUČUJEME VÁM

Pětikomorový profilový systém Innonova M5 Elegance
 $U_w = 1,17 \text{ W/m}^2\cdot\text{K}$
 Sklo 4/16/4/4 U = 1,1 W/m²K, SVT 1203

Pětikomorový profilový systém Innonova M5 Klasik


Pětikomorový profilový systém Innonova M5 Klasik
 $U_w = 1,17 \text{ W/m}^2\cdot\text{K}$
 Sklo 4/16/4/4 U = 1,1 W/m²K, SVT 1192

Alu clip


Alu clip

Nevybráno

7. krok – Parapety

V sedmém kroku zvolte, zda si přejete nacenit také vnitřní či vnější parapety a uveďte jejich hloubku v mm.

7. Parapety

Vnitřní parapet: Ano Hloubka: mm

Vnější parapet: Ano Hloubka: mm

8. krok – Rozsah požadovaných prací

V osmém kroku vyberte rozsah (kombinaci) požadovaných prací a zvolte, zda požadujete i ekologickou likvidaci původních oken.

8. Rozsah požadovaných prací

Vyberte požadované práce: Demontáž, montáž, zednické zapraver

Požaduji ekologickou likvidaci – odvoz původních oken

9. krok – Typ stavby

V devátém kroku zvolte, o jaký typ objektu se jedná a jaká jsou původní okna, popřípadě zda jsou připraveny pouze stavební otvory.

9. Typ stavby

Rekonstrukce Novostavba

Typ objektu: Rodinný dům

Typ původních oken: Špaletová - kastlová okna

10. krok – Kontaktní údaje

Na závěr, v desátém kroku vyplňte kontaktní údaje. Kolonky označené hvězdičkou jsou povinné. Po vyplnění údajů klikněte na tlačítko odeslat. O úspěšném odeslání budete informováni na Vámi zadanou e-mailovou adresu, kde uvidíte rekapitulaci Vaší poptávky.

10. Kontaktní údaje

*Jméno:

*Příjmení:

Ulice:

Město:

PSČ:

*Email:

*Telefon:

Poznámka:

Souhlasím se zpracováním osobních údajů

Odeslat poptávku